




BANCO DE CRÉDITO DE BOLIVIA S.A.
FONDO DE GARANTÍA DE CRÉDITO DE VIVIENDA SOCIAL - FOGAVISP

ESTADO DE SITUACIÓN PATRIMONIAL
AL 31 DE DICIEMBRE 2025

	2025
	<u>Bs</u>
ACTIVO	
Disponibilidades	14,229,649
Inversiones	3,514,586
Cartera en ejecución	3,546,924
Provisión Específica	(3,522,465)
Total del activo	<u>17,768,694</u>
PASIVO	
Otras cuentas por pagar	88,900
Total del pasivo	<u>88,900</u>
PATRIMONIO AUTÓNOMO NETO	
Capital fiduciario	25,648,697
Resultados acumulados	(7,968,903)
Total del patrimonio	<u>17,679,794</u>
Total del pasivo y patrimonio	<u>17,768,694</u>
CUENTAS DE ORDEN DEUDORAS	
Garantías Otorgadas	12,694,852
Cartera Castigada	5,793,727
Total cuentas de orden deudoras	<u>18,488,579</u>
CUENTAS DE ORDEN ACREEDORAS	
Acreedores Cuenta Garantía	12,694,852
Acreed Cuentas Castigadas	5,793,727
Total cuentas de orden acreedoras	<u>18,488,579</u>


Abel Laime Aduviri
Contador III
Contabilidad
Banco de Crédito de Bolivia S.A.


Winston Nina Mayta
Contador I
Contabilidad
Banco de Crédito de Bolivia S.A.


Diego Trigo Rivero
Gerente Negocios Internacionales y Fideicomiso
Banca Empresas
Banco de Crédito de Bolivia S.A.




BANCO DE CREDITO DE BOLIVIA S.A.
FONDO DE GARANTÍA DE CRÉDITO DE VIVIENDA SOCIAL - FOGAVISP

ESTADO DE GANANCIAS Y PÉRDIDAS
AL 31 DE DICIEMBRE 2025

	2025 <u>Bs</u>
Ingresos financieros	230,601
Gastos financieros	-
Resultado financiero bruto	<u>230,601</u>
Otros ingresos operativos	-
Otros gastos operativos	(131,985)
Resultado operativo bruto	<u>98,616</u>
Recuperación de activos financieros	158,866
Cargos por incobrabilidad y desvalorización de activos financieros	(423,577)
Resultado de operaciones después de incobrables	<u>(166,095)</u>
Gastos de Administración	-
Resultado de operación neto	<u>(166,095)</u>
Resultado de gestiones anteriores neto	-
Resultado neto del periodo	<u>(166,095)</u>


Abel Laime Aduviri
Contador III
Contabilidad
Banco de Crédito de Bolivia S.A.


Winston Nina Mayta
Contador I
Contabilidad
Banco de Crédito de Bolivia S.A.


Diego Trigo Rivero
Gerente Negocios Internacionales y Fideicomiso
Banca Empresa
Banco de Crédito de Bolivia S.A.




BANCO DE CREDITO DE BOLIVIA S.A.
FONDO DE GARANTÍA DE CRÉDITO DE VIVIENDA SOCIAL - FOGAVISP

ESTADO DE CAMBIOS EN EL PATRIMONIO NETO
AL 31 DE DICIEMBRE 2025

PATRIMONIO AUTÓNOMO

<u>Conceptos</u>	<u>Aportes</u>	<u>Resultados Acumulados</u>	<u>TOTAL</u>
	<u>Bs</u>	<u>Bs</u>	<u>Bs</u>
Saldos al 1° de enero de 2024	25,648,697	(7,418,292)	18,230,405
Incremento del Patrimonio Autónomo	-	-	-
Resultado del período	-	(384,516)	(384,516)
Saldos al 31 de diciembre de 2024	25,648,697	(7,802,808)	17,845,889
Incremento del Patrimonio Autónomo	-	-	-
Resultado del período	-	(166,095)	(166,095)
Saldos al 31 de diciembre de 2025	25,648,697	(7,968,903)	17,679,794


Abel Laime Aduviri
Contador III
Contabilidad
Banco de Crédito de Bolivia S.A.


Winston Nina Mayta
Contador I
Contabilidad
Banco de Crédito de Bolivia S.A.


Diego Trigo Rivero
Gerente Negocios Internacionales y Fideicomiso
Bancas Empresas
Banco de Crédito de Bolivia S.A.




BANCO DE CREDITO DE BOLIVIA S.A.
FONDO DE GARANTÍA DE CRÉDITO DE VIVIENDA SOCIAL - FOGAVISP

ESTADO DE FLUJO DE EFECTIVO
AL 31 DE DICIEMBRE 2025

	2025
	<u>Bs</u>
Flujo de fondos en actividades de operación:	
Utilidad neta del período	(166,095)
- Partidas que han afectado el resultado neto del período, que no han generado movimiento de fondos:	
Productos devengados no cobrados	-
Previsiones para desvalorización	-
Previsión para incobrabilidad de cartera	278,931
Otras cuentas por pagar	88,900
Fondos obtenidos en la utilidad del período	<u>201,736</u>
Productos cobrados en el ejercicio devengados en ejercicios anteriores	
Inversiones temporarias	-
Incremento (disminución) neto de otros activos y pasivos	
Disminución de cuentas por pagar	(89,736)
Disminución (Incremento) en partidas pendientes	-
Flujo neto en actividades de operación	<u>112,000</u>
Flujo de fondos en actividades de intermediación:	
Incremento (disminución) de colocaciones	
Créditos en ejecución cubiertos en la gestión	(275,938)
Flujo neto en actividades de intermediación	<u>(275,938)</u>
Flujo de fondos en actividades de financiamiento:	
Aporte del Banco de Crédito de Bolivia S.A.	-
Flujo neto en actividades de financiamiento	<u>-</u>
Flujo de fondos en actividades de inversión:	
Disminución (Incremento) en inversiones	(37,515)
Flujo neto en actividades de inversión	<u>(37,515)</u>
Disminución de fondos durante el período	(201,453)
Disponibilidades al inicio del período	14,431,102
Disponibilidades al cierre del período	<u>14,229,649</u>


Abel Laime Aduviri
Contador III
Contabilidad
Banco de Crédito de Bolivia S.A.


Winston Nina Mayta
Contador I
Contabilidad
Banco de Crédito de Bolivia S.A.


Diego Trigo Rivero
Gerente Negocios Internacionales y Fideicomiso
Banco Empresas
Banco de Crédito de Bolivia S.A.